


## Semaine du 2 au 6 mars

### Un petit cochon

Un petit cochon pendu au plafond,  
Tirez lui le pied  
Il donnera du lait  
Tirez lui la queue  
il pondra des œufs  
Tirez lui plus fort  
Il donnera de l'or!  
Combien en voulez vous en tout?  
1,2,3,4,5,6...



Depuis quelques semaines, le responsable du jour dit la comptine du «petit cochon pendu au plafond» et demande à un autre camarade combien veut-il de pièces d'or. Ainsi nous comptons tous ensemble chaque jour.



## Joyeux anniversaire Tino !



Avant les vacances, nous avons fêté les anniversaires du mois de février en soufflant nos bougies sur le « gâteau moufle » confectionné par notre classe.






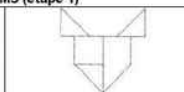
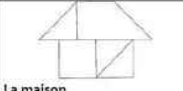




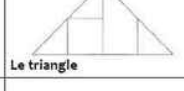

Les PS travaillent sur la forme circulaire : ils ont observé l'image d'un manège et on a tenté de refaire ce mouvement avec le parachute coloré de la classe : nous avons tourné en tenant le parachute. Puis nous avons fait des rondes et nous avons tourné autour d'un cerceau.












## Le Méli-Mélo

Les MS jouent au jeu du Méli-Mélo (puzzles géométriques) qui consiste à reconstituer un modèle avec 5 formes. Certains modèles ont les traits intérieurs et d'autres modèles plus compliqués ont juste un contour et l'intérieur est noir.

Méli-mélo MS (étape 1)

 Le bateau	 Le chien
 La maison	 Le chat
 Le poisson	 Le rectangle
 La tente	 Le triangle
 La toupie	<i>Objectif : Reproduire un assemblage de formes, reproduire le modèle proposé.</i>

Méli-mélo MS (étape 2)

 Le bateau	 Le chien
 La maison	 Le chat
 Le poisson	 Le rectangle
 La tente	 Le triangle
 La toupie	<i>Objectif : Reproduire un assemblage de formes.</i>