



## Fournitures pour les TPS/PS/MS Rentrée 2022/2023

Votre enfant sera accueilli en MS ou PS le 1<sup>er</sup> septembre ou en TPS au cours de l'année 2022/23

Afin que les premiers jours se passent dans de bonnes conditions, quelques fournitures vous sont demandées :

- une **timbale** en plastique pour boire.
- des **vêtements de rechange** en cas d'incident à laisser dans le cartable dans une poche marquée au nom de l'enfant (à changer en fonction des saisons)
- une **boîte de mouchoirs en papier**.

Pour la sieste :

-un **duvet pas trop chaud** ou **une couverture** (qui sera renvoyé à chaque période de vacances pour être lavé). Penser à marquer le duvet et à le mettre dans une poche marquée aussi au nom de votre enfant.

-un **doudou** si votre enfant en a besoin pour s'endormir (rangé dans une pochette avec son prénom)



Penser à noter son prénom et son nom sur chaque objet ou vêtement.

Si vous devez acheter un cartable, prenez-en un de taille raisonnable et vérifiez qu'il puisse contenir un cahier de format 24 x 32 (cahier fourni par l'école)

Merci

**Bonnes vacances et à très bientôt**

Nathalie





## Fournitures pour les TPS/PS/MS Rentrée 2022/2023

Votre enfant sera accueilli en MS ou PS le 1<sup>er</sup> septembre ou en TPS au cours  
de l'année 2022/23

Afin que les premiers jours se passent dans de bonnes conditions, quelques  
fournitures vous sont demandées :


- **une timbale** en plastique pour boire.
- **des vêtements de rechange** en cas d'incident à laisser dans le cartable dans une poche marquée au nom de l'enfant (à changer en fonction des saisons)
- **une boîte de mouchoirs en papier.**
- **un protège-documents de 120 vues avec une pochette de présentation où il est possible de glisser une feuille sur la page de couverture.**



Pour la sieste :

-un **duvet pas trop chaud** ou **une couverture** (qui sera renvoyé à chaque période de vacances pour être lavé). Penser à marquer le duvet et à le mettre dans une poche marquée aussi au nom de votre enfant.

-un **doudou** si votre enfant en a besoin pour s'endormir (rangé dans une pochette avec son prénom)



**Penser à noter son prénom et son nom sur chaque objet ou vêtement.**

Si vous devez acheter un cartable, prenez-en un de taille raisonnable et vérifiez qu'il puisse contenir le porte-vue A4 qui servira pour le cahier de vie.

Merci

**Bonnes vacances et à très bientôt**

Emilie



## Fournitures de rentrée pour les GS 2021 (classe Maryse)

### → Pour le matériel individuel (Marquer au prénom de l'enfant)

- un cartable assez grand (40 cm) pour contenir un grand cahier
- une chemise transparente en plastique (24 x 32cm) avec pochette de présentation sur la couverture. (Chemise de correspondance école /familles)
- une timbale marquée au nom de l'enfant
- un porte-vue avec pochette transparente de présentation (40 pages)
- deux trousse marquées au prénom de l'enfant avec des crayons de couleurs et des crayons feutres fins + un crayon de bois + une gomme + un taille crayon (Marquer chaque crayon au prénom de l'enfant) + une paire de ciseaux taille enfant (prévoir ciseaux de gaucher le cas échéant) + 1 **gros** bâton de colle UHU + 1 feutre Velléda pointe moyenne bleue et un chiffon



Prévoir une réserve de bâtons de colle (au moins 4 autres), 1 autre crayon de bois, 3 autres feutres Velléda- **Mettre la réserve de crayons et colles dans une poche refermable avec le nom de l'enfant (comme une poche de congélateur zippée) La réserve restera en classe.**

(Depuis le covid, nous limitons le prêt de ciseaux, de colle, de crayons feutres, de crayon de bois, comme c'est le cas en primaire. Les enfants sont préparés à l'utilisation de leur propre trousse.)

### → Pour le temps calme (temps très court d'une quinzaine de minutes jusqu'aux vacances de la Toussaint)



Un temps calme est proposé aux enfants en début d'après-midi avant la reprise des activités. Nous vous demanderons de prévoir un coussin (ou un petit oreiller) pour que l'enfant puisse se reposer sur une table avec un objet familier.

**(Attention, les doudous ne sont plus admis en GS !)**

Bonnes vacances et à bientôt !

PS- Prenez l'habitude de marquer au crayon bille **toutes les étiquettes** des vêtements des enfants, cela limitera les pertes (à l'école, à la garderie, à la cantine, dans le car...)



Ecole Privée mixte  
13, avenue Moulin  
85480 BOURNEZEAU

Pour **CP classe de GS CP**

### FOURNITURES DE RENTREE

**NB**

- **L'école fournira tous les cahiers et fichiers.**
- **Les fournitures en gras sont à renouveler régulièrement**

### FOURNITURES POUR L'ENFANT (marquées au nom de l'enfant)

- un cartable assez grand pour accueillir cahiers et fichiers (40 cm)
- une trousse dans laquelle seront rangés :
- un crayon bic bleu et un autre vert (prévoir de les renouveler dans l'année si besoin)
- un surligneur
- une gomme blanche
- **un crayon de bois HB** de bonne qualité et sans gomme au bout (en prévoir au moins 4)
- un taille-crayon (avec une petite boîte)
- une paire de ciseaux qui coupe (attention ciseaux gaucher ou droitier)
- une ardoise pour crayon Velléda avec effaceur (chiffon)
- **un crayon Velléda bleu, pointe fine** (en prévoir au moins 4 pour l'année)
- **de la colle en tube (type UHU)** (en prévoir au moins 6 pour l'année)
- des crayons feutres
- des crayons de couleur
- une règle plate, transparente, 20 cm.
- une chemise avec rabats
- une chemise avec rabats transparente et personnalisable (comme chemise de liaison GS)
- une timbale

**(Mettre la réserve de crayons et colles dans une poche refermable (comme une poche de congélateur zippée) qui restera en classe)**

- Prévoyez aussi de quoi couvrir les livres qui arriveront à la rentrée !
- N'hésitez pas à écrire le prénom de l'enfant sur les crayons.













**FOURNITURES DE RENTREE**

- **L'école fournira tous les cahiers et fichiers nécessaires.**
- **Les fournitures en gras sont à prévoir en 6 exemplaires, le surplus sera conservé dans le bureau de votre enfant et utilisé au fur et à mesure des besoins. A la fin de l'année, ce qui reste retournera à l'enfant.**
- Prévoyez aussi de quoi couvrir les fichiers qui arriveront à la rentrée !
- N'hésitez pas à écrire le prénom de l'enfant sur les crayons.
- Merci de vérifier le matériel de votre enfant aux vacances.

FOURNITURES POUR LA CLASSE


-  une boîte de mouchoirs en papier

FOURNITURES POUR L'ENFANT (marquées au nom de l'enfant)

-  un cartable assez grand pour accueillir cahiers et fichiers (40 cm)
-  un agenda
-  une trousse dans laquelle seront rangés :
  - un crayon **bic bleu, vert, noir et rouge** (bics effaçables acceptés, stylo 4 couleurs refusé)
  - un surligneur
  - une gomme blanche
  - un crayon de bois (de bonne qualité)
  - un taille-crayons (de bonne qualité, avec réserve)
  - une paire de ciseaux qui coupent
  - une ardoise pour crayon velleda avec effaceur
  - un crayon **velleda bleu, pointe fine**
  - **de la colle en tube (type UHU)**
-  des crayons feutres
-  des crayons de couleur
-  une règle plate, transparente, 20 cm (pas de règle souple, ni en fer)
-  1 chemise avec rabats pour ranger les fiches réalisées en classe
-  un porte-documents (60 vues) pour transporter les leçons et les courriers dans les familles

## DICTIONNAIRE

Nous vous demandons d'acheter un dictionnaire qui suivra votre enfant du CE1 au CM2. Il restera à l'école, dans son bureau. Voici 2 exemplaires adaptés :





**FOURNITURES DE RENTREE**

- L'école fournira tous les cahiers, les livres, les feuilles pour travailler.
- **Les fournitures en gras sont à prévoir en plusieurs exemplaires, le surplus sera conservé à la maison ou dans le cartable et utilisé au fur et à mesure des besoins.**
- N'hésitez pas à écrire le prénom de l'enfant sur les crayons.
- Les équerres, les compas, les pinceaux (éventuellement les calculatrices) sont prêtés par l'école.
- Merci de faire le point, à chaque vacance, sur le matériel de votre enfant.

FOURNITURES POUR LA CLASSE

 une boîte de mouchoirs

FOURNITURES POUR L'ENFANT (marquées au nom de l'enfant)


 un agenda


 une trousse dans laquelle seront rangés :

- un crayon **bic bleu, vert, noir et rouge** (bic effaçable accepté mais pas de crayon 4 couleurs)
- un surligneur
- **une gomme blanche**
- **un crayon de bois** (de bonne qualité)
- un taille-crayons (avec réserve)
- une paire de ciseaux
- une ardoise pour crayon velleda avec effaceur ou chiffon
- **un crayon velleda bleu, pointe fine**
- **de la colle en tube (type UHU)**

 des crayons feutres } dans la pochette ou

 des crayons de couleur } une autre trousse

 une règle graduée d'au moins 20 cm (éviter le fer et le caoutchouc souple)

 1 chemise avec rabats pour ranger les fiches réalisées en classe

 un porte-documents (60 vues) pour transporter les leçons et les courriers dans les familles

 du papier transparent pour couvrir le sous-main

**SOUS-MAIN**

**OBJECTIF : protéger la table et ranger les feuilles en cours**

→ Recouvrir un calendrier cartonné d'un papier uni. Votre enfant écrit son prénom, son nom. Il peut décorer le recto uniquement (dessiner, coller des photos...). Merci de le plastifier et de le ramener à l'école à la rentrée.

**BOUTEILLE D'EAU ou GOURDE (0,5 litres)**

**OBJECTIF : s'hydrater en classe**






## FOURNITURES DE RENTREE

- **L'école fournira tous les cahiers et fichiers.**
- **Les fournitures en gras sont à prévoir en 6 exemplaires, le surplus sera conservé par l'enseignante et distribué au fur et à mesure des besoins. A la fin de l'année, ce qui reste retournera à l'enfant.**
- Prévoyez aussi de quoi couvrir les fichiers qui arriveront à la rentrée !
- N'hésitez pas à écrire le prénom de l'enfant sur les crayons.
- Merci de vérifier le matériel de votre enfant aux vacances.

### FOURNITURES POUR LA CLASSE

 une boîte de mouchoirs

### FOURNITURES POUR L'ENFANT (marquées au nom de l'enfant)

 un cartable assez grand pour accueillir cahiers et fichiers (40 cm)


 un agenda

 une trousse dans laquelle seront rangés :

- un crayon **bic bleu, vert, noir et rouge** (bics effaçables acceptés, stylo 4 couleurs refusé)
- un surligneur
- une gomme blanche
- **un crayon de bois** (de bonne qualité)
- un taille-crayons (avec réserve)
- une paire de ciseaux qui coupent
- une ardoise pour crayon velleda avec effaceur
- **un crayon velleda bleu, pointe fine**
- **de la colle en tube (type UHU)**

 des crayons feutres } dans la pochette ou

 des crayons de couleur } une autre trousse

 une règle plate, transparente, 20 cm (pas de règle souple, ni en fer)

 1 chemise avec rabats pour ranger les fiches réalisées en classe

 un porte-documents (60 vues) pour transporter les leçons et les courriers dans les familles

### **BOUTEILLE D'EAU (0,5 litres)**

**OBJECTIF : s'hydrater en classe**

→ En lien avec l'activité de Braingym proposée chaque matin.

## SOUS-MAIN

**OBJECTIF : protéger la table et ranger les feuilles en cours**

→ Recouvrir un calendrier cartonné d'un papier uni. Votre enfant écrit son prénom, son nom. Il peut décorer le recto uniquement (dessiner, coller des photos...). Merci de le plastifier et de le ramener à l'école à la rentrée.

## DICTIONNAIRE

Nous vous demandons d'acheter un dictionnaire qui suivra votre enfant du CE1 au CM2.

Voici 2 exemplaires adaptés :





## FOURNITURES DE RENTRÉE

- L'école fournira tous les cahiers, les livres, les feuilles pour travailler.
- **Les fournitures en gras sont à prévoir en plusieurs exemplaires, le surplus sera conservé à la maison ou dans le cartable et utilisé au fur et à mesure des besoins.**
- N'hésitez pas à écrire le prénom de l'enfant sur les crayons.
- Les équerres, les compas, les pinceaux (éventuellement les calculatrices) sont prêtés par l'école.
- Merci de faire le point, à chaque vacance, sur le matériel de votre enfant.

### FOURNITURES POUR LA CLASSE

 une boîte de mouchoirs

### FOURNITURES POUR L'ENFANT (marquées au nom de l'enfant)


 un agenda


 une trousse dans laquelle seront rangés :

- un crayon **bic bleu, vert, noir et rouge** (bic effaçable accepté mais pas de crayon 4 couleurs)
- un surligneur
- **une gomme blanche**
- **un crayon de bois** (de bonne qualité)
- un taille-crayons (avec réserve)
- une paire de ciseaux
- une ardoise pour crayon velleda avec effaceur ou chiffon
- **un crayon velleda bleu, pointe fine**
- **de la colle en tube (type UHU)**

 des crayons feutres } dans la pochette ou

 des crayons de couleur } une autre trousse

 une règle graduée d'au moins 20 cm (éviter le fer et le caoutchouc souple)

 1 chemise avec rabats pour ranger les fiches réalisées en classe

 un porte-documents (60 vues) pour transporter les leçons et les courriers dans les familles

 du papier transparent pour couvrir le sous-main

### SOUS-MAIN

**OBJECTIF : protéger la table et ranger les feuilles en cours**

→ Recouvrir un calendrier cartonné d'un papier uni. Votre enfant écrit son prénom, son nom. Il peut décorer le recto uniquement (dessiner, coller des photos...). Merci de le plastifier et de le ramener à l'école à la rentrée.

### BOUTEILLE D'EAU (0,5 litres)

**OBJECTIF : s'hydrater en classe**

→ En lien avec l'activité de Braingym proposée chaque matin.

## Liste de Fournitures Classe CM1/CM2

Madame, monsieur,

Pour la rentrée du Jeudi 01 / 09 / 2022, votre enfant aura besoin du matériel suivant :

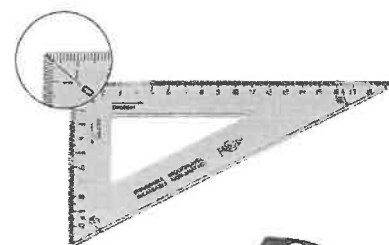
- 1 ardoise effaçable et 1 chiffon,
- 2 feutres pointe fine pour ardoise effaçable,
- 1 règle plate graduée (30 cm),
- 1 agenda,
- 1 classeur format A4 (4 anneaux - dos 4 cm)
- 1 trieur 8 cases avec élastique
- 1 boîte de mouchoirs en papier / - une gourde / - un t-shirt pour la peinture

Dans une réserve,  
(un sac congélation par exemple),  
prévoir également :

- 2 stylos bille bleu
- 3 bâtons de colle
- 2 feutres ardoise
- 1 crayon de papier

### **Dans une première trousse**

- 1 crayon de papier
- 1 gomme et un taille-crayon avec réservoir
- 1 paire de ciseaux,
- 1 bâton de colle
- 1 stylo bille bleu
- 1 stylo bille vert, rouge et noir
- 2 surligneurs (couleur de votre choix),
- un compas
- une équerre graduée (0 positionné dans l'angle droit)



**Dans une autre trousse, - des crayons de couleurs et des crayons de feutres**

*Le matériel en bon état peut être réutilisé, il n'est pas nécessaire d'avoir du matériel neuf.*

*Il faudra seulement remplacer, en cours d'année, le matériel manquant ou trop abîmé.*

*Il est également préférable de marquer chaque objet au nom de votre enfant.*

D'ici là, nous vous souhaitons de bonnes vacances reposantes et ensoleillées !

Anne-Sophie MACQUIGNEAU / Elodie GABORIAU