




## FOURNITURES DE RENTREE

- L'école fournira tous les cahiers et fichiers nécessaires.
- Les fournitures en gras sont à prévoir en 6 exemplaires, le surplus sera conservé dans le bureau de votre enfant et utilisé au fur et à mesure des besoins. A la fin de l'année, ce qui reste retournera à l'enfant.
- Prévoyez aussi de quoi couvrir les fichiers qui arriveront à la rentrée !
- N'hésitez pas à écrire le prénom de l'enfant sur les crayons.
- Merci de vérifier le matériel de votre enfant aux vacances.

### FOURNITURES POUR LA CLASSE

 une boîte de mouchoirs en papier



### FOURNITURES POUR L'ENFANT (marquées au nom de l'enfant)

 un cartable assez grand pour accueillir cahiers et fichiers (40 cm)


 un agenda


 une trousse dans laquelle seront rangés :

- un crayon **bic bleu, vert, noir et rouge** (bics effaçables acceptés, stylo 4 couleurs refusé)
- un surligneur
- une gomme blanche
- **un crayon de bois** (de bonne qualité)
- un taille-crayons (de bonne qualité, avec réserve)
- une paire de ciseaux qui coupent
- une ardoise pour crayon velleda avec effaceur
- **un crayon velleda bleu, pointe fine**
- **de la colle en tube (type UHU)**

 des crayons feutres  
 des crayons de couleur

} dans  
} une autre trousse


 une règle plate, transparente, 20 cm (pas de règle souple, ni en fer)

 1 chemise avec rabats pour ranger les fiches réalisées en classe

 un porte-documents (60 vues) pour transporter les leçons et les courriers dans les familles

## DICTIONNAIRE

Nous vous demandons d'acheter un dictionnaire qui suivra votre enfant du CE1 au CM2. Il restera à l'école, dans son bureau. Voici 2 exemplaires adaptés :





## FOURNITURES DE RENTRÉE

- L'école fournira tous les cahiers, les livres, les feuilles pour travailler.
- **Les fournitures en gras sont à prévoir en plusieurs exemplaires, le surplus sera conservé à la maison ou dans le cartable et utilisé au fur et à mesure des besoins.**
- N'hésitez pas à écrire le prénom de l'enfant sur les crayons.
- Les équerres, les compas, les pinceaux (éventuellement les calculatrices) sont prêtés par l'école.
- Merci de faire le point, à chaque vacance, sur le matériel de votre enfant.

### FOURNITURES POUR LA CLASSE

 une boîte de mouchoirs

### FOURNITURES POUR L'ENFANT (marquées au nom de l'enfant)


 un agenda


 une trousse dans laquelle seront rangés :

- un crayon **bic bleu, vert, noir et rouge** (bic effaçable accepté mais pas de crayon 4 couleurs)
- un surligneur
- **une gomme blanche**
- **un crayon de bois** (de bonne qualité)
- un taille-crayons (avec réserve)
- une paire de ciseaux
- une ardoise pour crayon velleda avec effaceur ou chiffon
- **un crayon velleda bleu, pointe fine**
- **de la colle en tube (type UHU)**

 des crayons feutres } dans la pochette ou

 des crayons de couleur } une autre trousse

 une règle graduée d'au moins 20 cm (éviter le fer et le caoutchouc souple)

 1 chemise avec rabats pour ranger les fiches réalisées en classe

 un porte-documents (60 vues) pour transporter les leçons et les courriers dans les familles

 du papier transparent pour couvrir le sous-main

### SOUS-MAIN

**OBJECTIF : protéger la table et ranger les feuilles en cours**

→ Recouvrir un calendrier cartonné d'un papier uni. Votre enfant écrit son prénom, son nom. Il peut décorer le recto uniquement (dessiner, coller des photos...). Merci de le plastifier et de le ramener à l'école à la rentrée.

### BOUTEILLE D'EAU ou GOURDE (0,5 litres)

**OBJECTIF : s'hydrater en classe**