



Fournitures pour les TPS/PS Rentrée 2024/2025

Votre enfant sera accueilli en PS le 2 septembre ou en TPS au cours de l'année 2024/25.

Afin que les premiers jours se passent dans de bonnes conditions, quelques fournitures vous sont demandées :

- une **timbale** en plastique pour boire.
- des **vêtements de rechange** en cas d'incident à laisser dans le cartable dans une poche marquée au nom de l'enfant (à changer à chaque saison).
- une **boîte de mouchoirs en papier**.
- un **protège-documents 120 vues avec page de couverture personnalisable** (où l'on pourra glisser une production de votre enfant avec son prénom).



Pour la sieste :

-un **duvet pas trop chaud** ou une **couverture** (qui sera renvoyé à chaque période de vacances pour être lavé). Penser à marquer le duvet et à le mettre dans une poche marquée aussi au nom de votre enfant.

-un **doudou** si votre enfant en a besoin pour s'endormir (rangé dans une pochette avec son prénom)



Penser à noter son prénom et son nom sur chaque objet ou vêtement

Si vous devez acheter un cartable, prenez-en un de taille raisonnable (ex de dimensions : 34x26 ou 35x29) et vérifier qu'il puisse contenir le protège-documents 24 x 32.

Pas de cartable à roulettes, ni de sac à dos.

Merci

Bonnes vacances et à très bientôt

Nathalie





Fournitures pour les MS/GS

Rentrée 2024/2025

Votre enfant sera accueilli en MS/GS le lundi 02 septembre.

Afin que les premiers jours se passent dans de bonnes conditions, quelques fournitures vous sont demandées :

Pour les MS :

- un duvet ou une couverture (qui sera renvoyé(e) à chaque période de vacances pour être lavé). Penser à marquer le duvet et à le mettre dans une poche marquée aussi au nom de votre enfant.

- un doudou si votre enfant en a besoin pour s'endormir (rangé dans une pochette avec son prénom)

- des vêtements de rechange en cas d'incident à laisser dans le cartable dans une poche marquée au nom de l'enfant.

Pour les GS :

- Deux troussees marquées au prénom de l'enfant :

* une avec des crayons de couleurs et des crayons feutres fins

* une autre contenant : un crayon de bois + une gomme blanche + un taille crayon + une paire de ciseaux taille enfant (prévoir ciseaux de gaucher le cas échéant) + 1 bâton de colle + 1 feutre Velleda pointe moyenne bleue.

- Une ardoise Velleda et un chiffon pour l'essuyer

- Une chemise JAUNE à élastique 3 rabats.

Marquer chaque crayon au prénom de l'enfant

Prévoir une réserve de bâtons de colle (au moins 4 autres), 1 autre crayon de bois, 3 autres feutres Velleda- Mettre la réserve de crayons et colles dans une poche refermable avec le nom de l'enfant (comme une poche de congélateur zippée) qui restera en classe)

- (Attention, les doudous ne sont plus admis en GS !)

Pour tous (MS et GS) :

- une timbale en plastique pour boire.
- une boîte de mouchoirs en papier.
- un protège-documents de 120 vues avec une pochette de présentation où il est possible de glisser une feuille sur la page de couverture.



Si vous devez acheter un cartable, prenez-en un de taille raisonnable (ex de dimensions : 34*26 ou 35*29 cm) et vérifiez qu'il puisse contenir le porte-vue A4 qui servira pour le cahier de vie.

Pour des soucis de rangement et de confort de votre enfant, merci de ne pas prendre de cartable à roulettes ni de sac à dos.

Merci

Bonnes vacances et à très bientôt

Emilie



Fournitures pour les GS Rentrée 2024/2025

Pour sa rentrée en GS, le lundi 2 septembre, voici la liste des fournitures dont votre enfant aura besoin :

- Une trousse contenant :
 - 1 crayon de bois HB
 - 1 gomme blanche
 - 1 taille crayon avec réservoir
 - 1 paire de ciseaux taille enfant (prévoir ciseaux de gaucher le cas échéant)
 - 1 bâton de colle
 - 1 feutre Velléda pointe moyenne bleue.
- Une seconde trousse contenant :
 - des crayons de couleurs,
 - des crayons feutres fins.
- Une réserve (comme par exemple une poche de congélateur zippée) contenant :
 - 4 bâtons de colle
 - 1 crayon de bois
 - 4 feutres Velléda
- une ardoise Velléda et un chiffon pour l'essuyer,
- une chemise avec rabats transparente et personnalisable,
- une chemise avec rabats jaune,
- une timbale ou une gourde en plastique,
- 2 boîtes de mouchoirs en papier.

(Attention, les doudous ne sont plus admis en GS !)

Merci de marquer chaque fourniture
au prénom de l'enfant.

Bonnes vacances !

Elodie Mercereau



Liste des fournitures scolaires ◇ Rentrée au CP

Pour le lundi 2 septembre 2024, votre enfant aura besoin :

<p>D'une première trousse, avec à l'intérieur :</p> <ul style="list-style-type: none"> • 1 stylo bleu • 1 crayon de bois HB • 1 gomme • 1 bâton de colle • 1 feutre ardoise • 1 taille-crayon avec réservoir • 1 règle de 20 cm en plastique rigide • 1 paire de ciseaux 	<p>D'un sac congélation avec zip au nom de votre enfant pour ranger la réserve de classe (le matériel en trop), avec à l'intérieur :</p> <ul style="list-style-type: none"> • 2 stylos bleus • 7 crayons de bois HB • 1 gomme • 7 bâtons de colle • 7 feutres ardoise • 1 stylo vert • 1 stylo rouge 	<p>D'une deuxième trousse, avec à l'intérieur :</p> <ul style="list-style-type: none"> • Des crayons de couleurs • Des feutres à pointes fines et/ou moyennes
--	--	--



D'un cartable, avec à l'intérieur :

1 ardoise blanche Velleda et son effaceur		1 gourde ou un gobelet en plastique	
2 boites de 100 mouchoirs		1 chemise avec rabats transparente et personnalisable	

Merci de marquer chaque fourniture au prénom de l'enfant.

Bonnes vacances !

Marie-Lise Boiro et Elodie Mercereau






FOURNITURES DE RENTREE


- **L'école fournira tous les cahiers et fichiers.**
- **Les fournitures en gras sont à prévoir en 6 exemplaires, le surplus sera conservé par l'enseignante et distribué au fur et à mesure des besoins. A la fin de l'année, ce qui reste retournera à l'enfant.**
- Prévoyez aussi de quoi couvrir les fichiers qui arriveront à la rentrée !
- N'hésitez pas à écrire le prénom de l'enfant sur les crayons.
- Merci de vérifier le matériel de votre enfant aux vacances.

FOURNITURES POUR LA CLASSE

 une boîte de mouchoirs

FOURNITURES POUR L'ENFANT (marquées au nom de l'enfant)

 un cartable assez grand pour accueillir cahiers et fichiers (40 cm)


 un agenda (une page par jour)


 une trousse dans laquelle seront rangés :


- un crayon **bic bleu, vert, noir et rouge** (bics effaçables acceptés, stylo 4 couleurs refusé)
- un surligneur
- une gomme blanche
- **un crayon de bois** (de bonne qualité)
- un taille-crayons (avec réserve)
- une paire de ciseaux qui coupent
- une ardoise pour crayon velleda avec effaceur
- **un crayon velleda bleu, pointe fine**
- **de la colle en tube (type UHU)**

 des crayons feutres } dans la pochette ou

 des crayons de couleur } une autre trousse

 une règle plate, transparente, 20 cm (pas de règle souple, ni en fer)

 1 chemise avec rabats pour ranger les fiches réalisées en classe

 un porte-documents (60 vues) pour transporter les leçons et les courriers dans les familles

BOUTEILLE D'EAU (0,5 litres)

OBJECTIF : s'hydrater en classe

→ En lien avec l'activité de Braingym proposée chaque matin.

SOUS-MAIN

OBJECTIF : protéger la table et ranger les feuilles en cours


→ Recouvrir un calendrier cartonné d'un papier uni. Votre enfant écrit son prénom, son nom. Il peut décorer le recto uniquement (dessiner, coller des photos...). Merci de le plastifier et de le ramener à l'école à la rentrée.

DICTIONNAIRE

Nous vous demandons d'acheter un dictionnaire qui suivra votre enfant du CE1 au CM2.

(Eviter les dictionnaires de poche)

Voici 2 exemplaires adaptés :






FOURNITURES DE RENTREE

- L'école fournira tous les cahiers, les livres, les feuilles pour travailler.
- **Les fournitures en gras sont à prévoir en plusieurs exemplaires, le surplus sera conservé à la maison ou dans le cartable et utilisé au fur et à mesure des besoins.**
- N'hésitez pas à écrire le prénom de l'enfant sur les crayons.
- Les équerres, les compas, les pinceaux (éventuellement les calculatrices) sont prêtés par l'école.
- Merci de faire le point, à chaque vacance, sur le matériel de votre enfant.
- Pensez à rapporter le dictionnaire, **couvert**, pour ceux qui l'avaient rapporté à la maison.

FOURNITURES POUR LA CLASSE

 une boîte de mouchoirs

FOURNITURES POUR L'ENFANT (marquées au nom de l'enfant)


 un agenda


 une trousse dans laquelle seront rangés :

- un crayon **bic bleu, vert**, noir et rouge (bic effaçable accepté mais pas de crayon 4 couleurs)
- un surligneur
- **une gomme blanche**
- **un crayon de bois** (de bonne qualité)
- un taille-crayons (avec réserve)
- une paire de ciseaux
- une ardoise pour crayon velleda avec effaceur ou chiffon
- **un crayon velleda bleu, pointe fine**
- **de la colle en tube (type UHU)**

 des crayons feutres } dans la pochette ou

 des crayons de couleur } une autre trousse

 une règle graduée d'au moins 20 cm (éviter le fer et le caoutchouc souple)

 1 chemise avec rabats pour ranger les fiches réalisées en classe

 un porte-documents (60 vues) pour transporter les leçons et les courriers dans les familles

 du papier transparent pour couvrir le sous-main

SOUS-MAIN

OBJECTIF : protéger la table et ranger les feuilles en cours

→ Recouvrir un calendrier cartonné d'un papier uni. Votre enfant écrit son prénom, son nom. Il peut décorer le recto uniquement (dessiner, coller des photos...). Merci de le plastifier et de le ramener à l'école à la rentrée.

BOUTEILLE D'EAU / GOURDE

OBJECTIF : s'hydrater en classe

→ Merci de nettoyer la gourde à chaque vacances et de la rapporter à chaque rentrée.

Liste de Fournitures pour les élèves de CM1 et de CM2

Madame, monsieur,

Pour la rentrée du Lundi 02 / 09 / 2024, votre enfant aura besoin du matériel suivant :

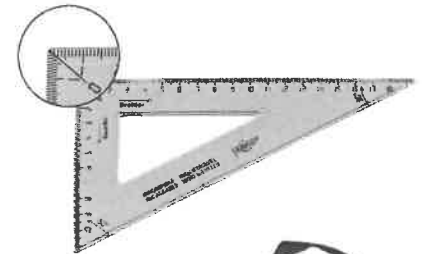
- 1 ardoise effaçable et 1 chiffon,
- 2 feutres pointe fine pour ardoise effaçable,
- 1 règle plate graduée (30 cm),
- 1 agenda,
- 1 classeur format A4 (4 anneaux - dos 4 cm)
- 1 trieur **12 cases** avec élastique
- 1 boîte de mouchoirs en papier / - une gourde / - un t-shirt pour la peinture

Dans une réserve,
(un sac congélation par exemple),
prévoir également :

- 2 stylos bille bleu
- 3 bâtons de colle
- 2 feutres ardoise
- 1 crayon de papier

Dans une première trousse

- 1 crayon de papier
- 1 gomme et un taille-crayon avec réservoir
- 1 paire de ciseaux,
- 1 bâton de colle
- 1 stylo bille bleu
- 1 stylo bille vert, rouge et noir
- 2 surligneurs (couleur de votre choix),
- un compas
- une équerre graduée (0 positionné dans l'angle droit)



Dans une autre trousse, - des crayons de couleurs et des crayons de feutres

Le matériel en bon état peut être réutilisé, il n'est pas nécessaire d'avoir du matériel neuf.

Il faudra seulement remplacer, en cours d'année, le matériel manquant ou trop abîmé.

Il est également préférable de marquer chaque objet au nom de votre enfant.

D'ici là, nous vous souhaitons de bonnes vacances reposantes et ensoleillées !

Anne-Sophie MACQUIGNEAU / Aurélie SOUCHET